



Nachlaufmaschine mit Antriebsmotor



Batterielaufzeit
3 - 5 h



Betriebsspannung
24 V / 180 Ah



Scheuerbahnbreite
500 mm



Tankvolumen, Frisch- / Brauchwasser
53 / 56 l



Scheibenbürste
1 x 508 mm



Bürstendruck regulierbar
max. 36 kg



Bürstengeschwindigkeit
165 U/min



Theoretische Flächenleistung
2250 m²/h

Technische Daten

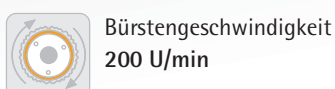
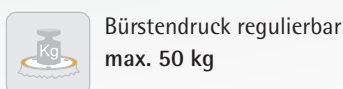
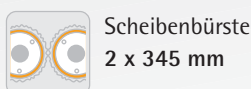
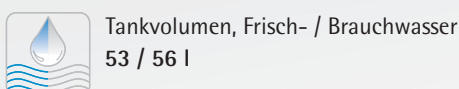
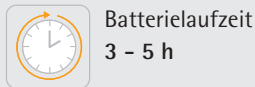
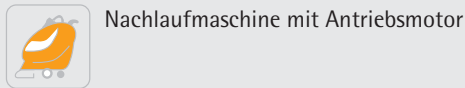
Saugbahnbreite	850 mm
Bürstenmotorleistung	600 Watt
Antriebssteuerung	elektronisch
Möglicher Steigungsgrad	10 %
Motor Absaugung	570 Watt
Saugkraft / Wassersäule	120 mbar
Geräteabmessungen	
Länge	1335 mm
Höhe	1078 mm
Breite ohne Saugfuss	590 mm
Gewicht Maschine ohne Batterie	101 kg
Antriebsmotor	180 Watt
Vorschubgeschwindigkeit	3,2 / 4,5 km/h
Batterieraum	
Länge	390 mm
Breite	405 mm
Höhe	374 mm
Klasse	III
Schutzklasse	IP 23
Schalldruckpegel	68,5 dB (A)

Die Einscheibenversion der Serie jade ist das kompakteste Modell der mittelgroßen Adiatek Nachlaufmaschinen.

Sie kann wie alle Adiatek-Geräte mit verschiedenen Bürsten oder mit Treibteller ausgestattet werden und ist somit jeder professionellen Herausforderung gewachsen. Die Maschinen der Serie jade sind durch die patentierte Saugmotorkapsel besonders geräuscharm. Die Einscheibenversion ist durch das automatische Bürstenauswurf- und aufnahmesystem besonders für den Einsatz in Schulen und Krankenhäusern geeignet, wo häufiger Padwechsel erforderlich ist.

Ihr elektronisch gesteuertes Antriebssystem schafft die Voraussetzung für sicheres und bequemes Arbeiten.





Theoretische Flächenleistung

3000 m²/h

Technische Daten

Saugbahnbreite	850 mm
Bürstenmotorleistung	800 Watt
Antriebssteuerung	elektronisch
Möglicher Steigungsgrad	10 %
Motor Absaugung	570 Watt
Saugkraft / Wassersäule	120 mbar
Geräteabmessungen	
Länge	1360 mm
Höhe	1098 mm
Breite ohne Saugfuss	720 mm
Gewicht Maschine ohne Batterie	111 kg
Antriebsmotor	180 Watt
Vorschubgeschwindigkeit	3,2 / 4,5 km/h
Batterieraum	
Länge	390 mm
Breite	405 mm
Höhe	374 mm
Klasse	III
Schutzklasse	IP 23
Schalldruckpegel	68 dB (A)

Die größte Zweischeibenversion der Serie jade.

Sie kann wie alle Adiatek-Geräte mit verschiedenen Bürsten oder Treibtellern ausgestattet werden und ist somit jeder professionellen Herausforderung gewachsen. Ihr elektronisch gesteuertes Antriebssystem schafft die Voraussetzung für sicheres und bequemes Arbeiten. Sie kann praktisch auf der Stelle drehen und ist daher auch für relativ enge Flure und Gänge geeignet.

Ihr großes Batteriedeck ist wie bei allen jades in rostfreiem Edelstahl ausgeführt, sodass die Maschine effizient vor Batteriesäure geschützt ist.

Die elastische Bürstenaufhängung garantiert perfekte Anpassung auch an unebene Böden, dies garantiert durchgängige Sauberkeit.

