










-  Nachlaufmaschine
ohne Antriebsmotor
-  Batterielaufzeit
60 - 75 min.
120 - 150 min. (baby plus)
-  Betriebsspannung
24 V / 28 Ah
24 V / 35 Ah (baby plus) + 
-  Scheuerbahnbreite
340 mm
-  Tankvolumen, Frisch- / Brauchwasser
15 / 16 l
-  Scheibenbürste
1 x 345 mm
-  Bürstendruck
25 kg
-  Bürstengeschwindigkeit
170 U/min



Theoretische Flächenleistung

1240 m²/h

Technische Daten

Saugbahnbreite	410 mm
Antriebssteuerung	halbautomatisch
Möglicher Steigungsgrad	2 %
Motor Absaugung	210 Watt
Saugkraft / Wassersäule	90 mbar
Geräteabmessungen	
Länge	745 mm
Höhe	550 mm
Breite ohne Saugfuß	382 mm
Gewicht Maschine mit Batterie	
baby / baby plus	65 kg / 70 kg
Batterieraum	
Länge	215 mm
Breite baby	270 mm
Breite baby plus	257 mm
Höhe baby	190 mm
Höhe baby plus	205 mm
Klasse	I
Schutzklasse	IP 23
Schalldruckpegel	66,8 dB (A)

baby ist mit 35cm Arbeitsbreite der kleinste unter den Adiatek Scheuersaugautomaten, daher geeignet für stark verstellte Flächen wie Büroräume, Labors, Werkstätten, Restaurants, Shops, Terrassen, und wo sonst ihre besondere Wendigkeit gefragt ist.

baby ist Serienmäßig mit Ladegerät an Bord ausgestattet.

Zwei Batterieversionen stehen zur Verfügung: 28 und 35 Ah₅, je nach erwarteter Laufzeitleistung.

Die 35 Ah₅ Version erlaubt durch neueste Batterietechnologie eine praktisch ununterbrochene Reinigungstätigkeit, da das Gerät, nach bis zu zwei Stunden Batteriebetrieb ans Netz angeschlossen, gleichzeitig laden und weiterhin reinigen kann. Diese performance macht baby interessant für die professionelle Anwendung in Bereichen, wo bislang keine Alternative zum Wischmopp bestand.

Der Brauchwassertank ist abnehmbar, sehr handlich zu entleeren und ausspülbar.

Der robuste Saugfuß wird mittels einfachem Klippverschluss mit dem Sauggummi bestückt.

Der verstellbare Führungsholm kann zum Transport umgelegt werden, wodurch sich die Packmaße der Maschine deutlich reduzieren. Nach der Entleerung kann die Maschine hochkant aufgestellt werden, somit benötigt sie eine wesentlich reduzierte Abstellfläche und passt in jeden PKW Kofferraum. Auch werden in dieser Position Eingriffe am Saugfuß und an der Bürste vollkommen einsehbar und damit zeitsparend durchgeführt.

